

## OFICINA DE TRANSPARENCIA Y ACCESO A LA INFORMACIÓN PÚBLICA

### Informe Línea 311

Periodo

**ENERO – MARZO 2018**

En el informe trimestral Enero-Marzo del año 2018 la Oficina de Acceso a la Información Pública a través de la **Línea 311** ha recibido **9** Quejas, Denuncia y/o Sugerencias

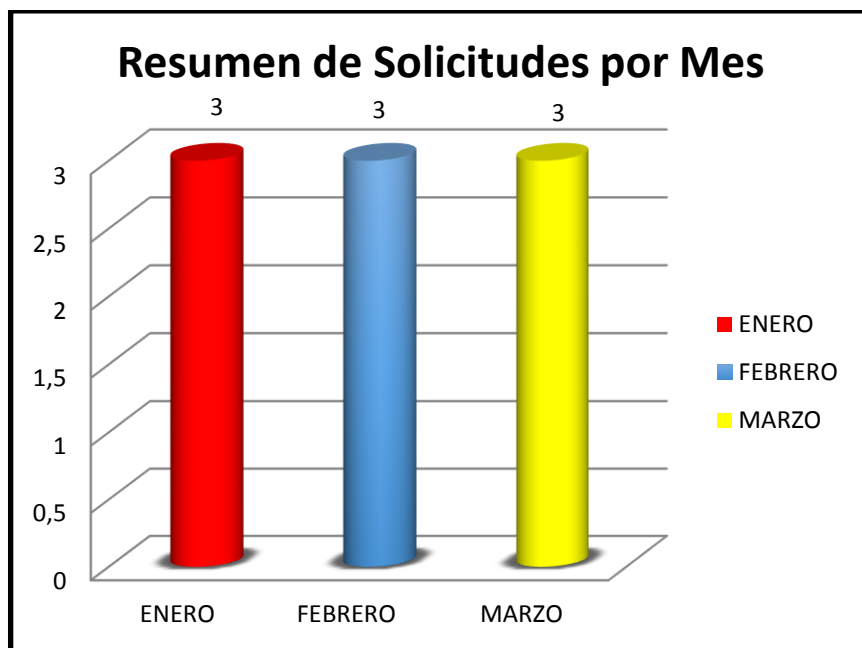
#### 1. Resumen de Solicitudes por Estado (1T)

	RESPONDIDAS	PENDIENTES	SIN CONTESTAR	TOTAL
TOTAL	9	0	0	<b>9</b>
%	15.00	0.00	0.00	15.00



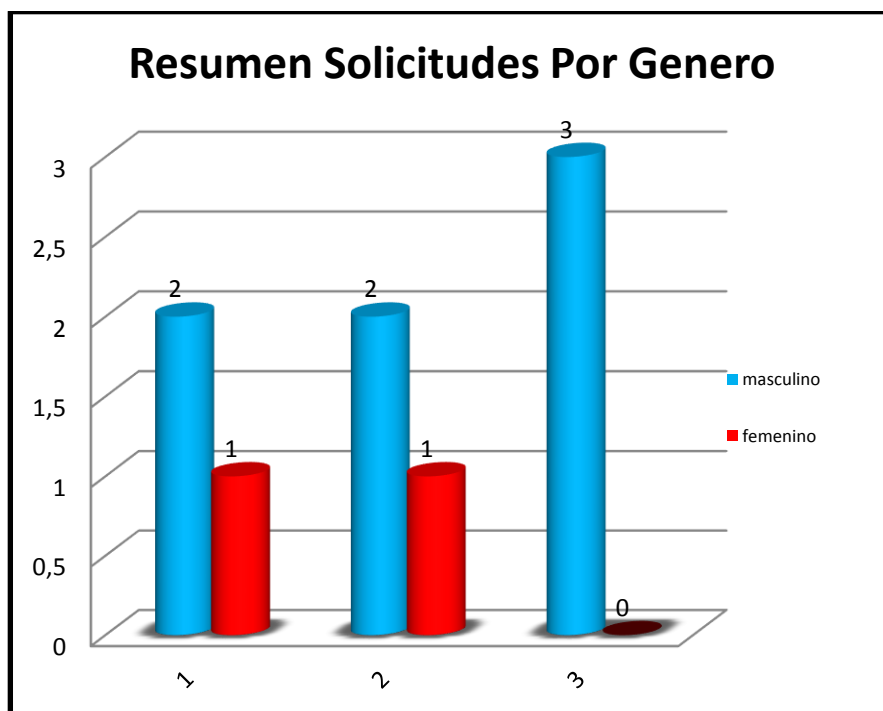
## 2. Resumen de Solicitudes por Mes (1T)

MESES	CANTIDAD 311 PORMES
ENERO	3
FEBRERO	3
MARZO	3
<b>TOTAL</b>	<b>9</b>



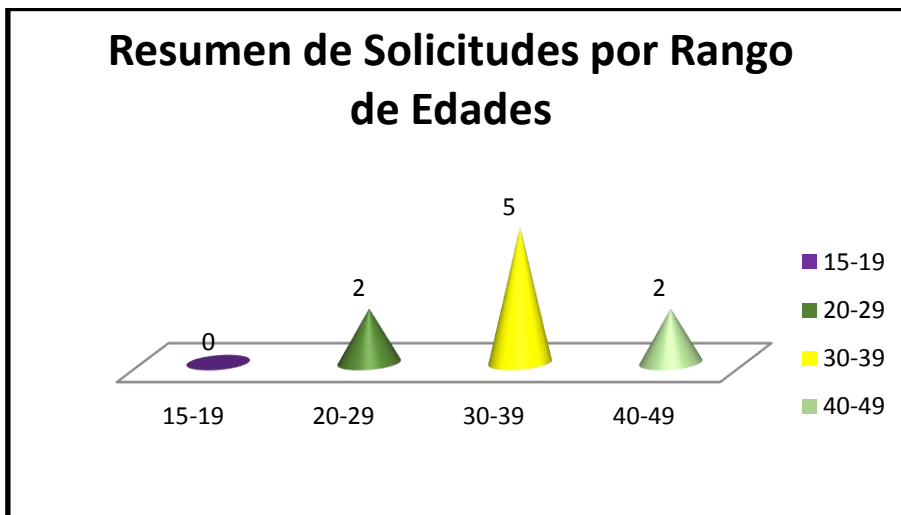
### 3. Resumen Solicitudes por Género (1T)

MESES	FEMENINO	MASCULINO	TOTAL
ENERO	1	2	3
FEBRERO	1	2	3
MARZO	0	3	3
<b>TOTAL</b>	<b>2</b>	<b>7</b>	<b>9</b>



#### 4. Resumen de Solicitudes por Rango de Edades (1T)

INTERVALO	FRECUENCIA
15-19	0
20-29	2
30-39	5
40-49	2
<b>TOTAL</b>	<b>9</b>



### 5. Quejas, Denuncias y Sugerencias que Ingresaron al 3-1-1 (1T)

QUEJAS	5
DENUNCIAS	3
SUGERENCIAS	1
<b>TOTAL</b>	<b>9</b>

