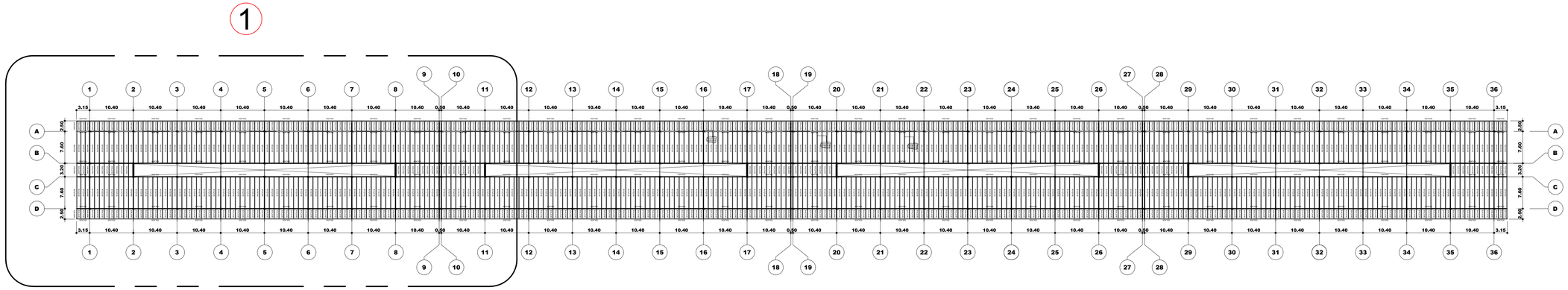

1 Planta Estructural de Techo
Esc. 1:500

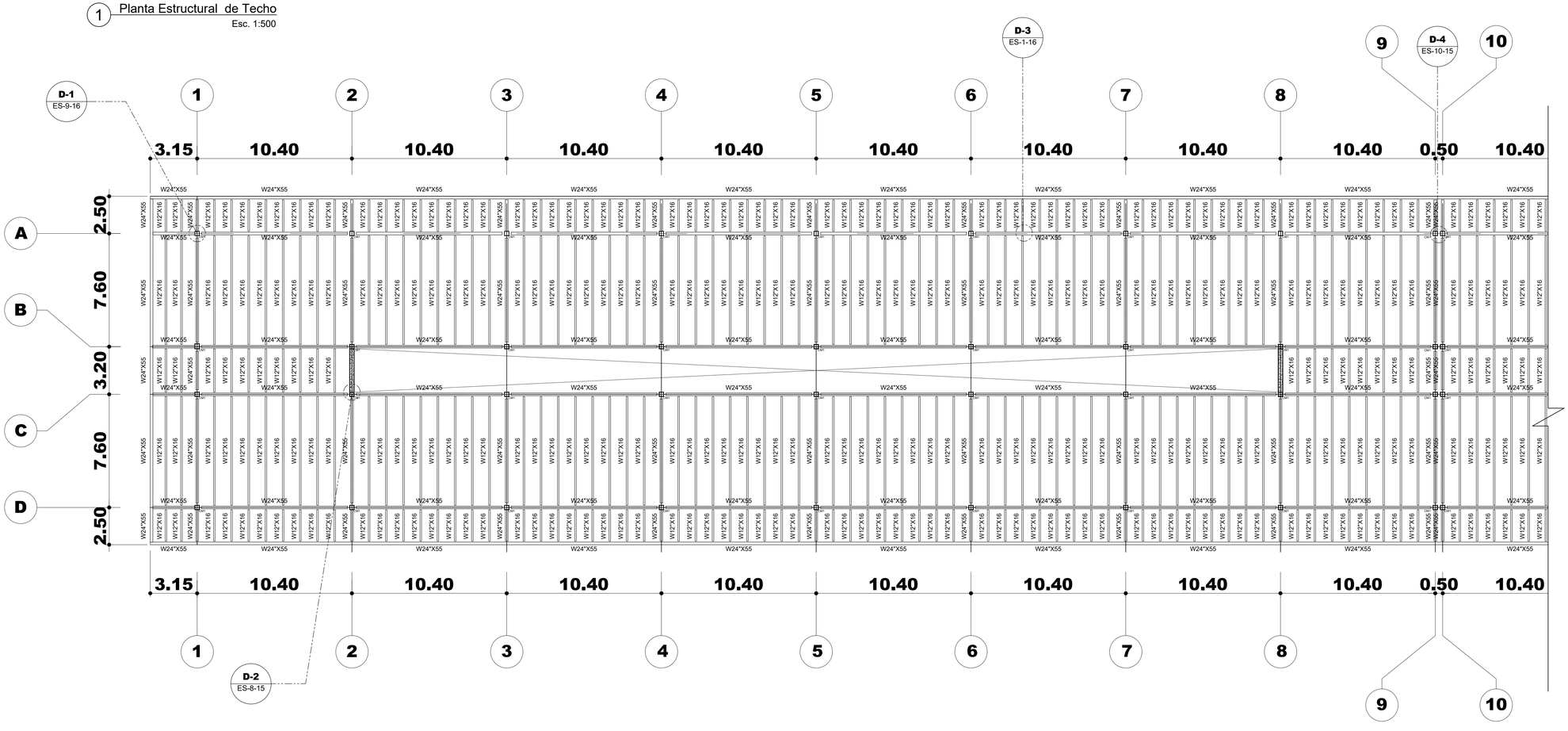

2 Detalle 2 - Planta Estructural de Techos
Esc. 1:150

Nota: En todas las plantas, se deben apuntalar todos los vuelos, hasta pasado los 28 días del vaciado de la ultima losa.

Notas: Todas las medidas están en metros, a menos que se indique lo contrario.

Ministerio de Obras Públicas y Comunicaciones

MINISTERIO DE OBRAS PÚBLICAS Y COMUNICACIONES
REPÚBLICA DOMINICANA

DGE
ARQ. TAMMY VILLAR
DIRECTORA GENERAL DE EDIFICACIONES
LIC.GONZALO CASTILLO TERRERO
MINISTRO DE OBRAS PÚBLICAS Y COMUNICACIONES

DIRECCIÓN GENERAL DE EDIFICACIONES

PROYECTOS ESPECIALES DE LA DGE

ING. GEANCARLOS GONZALEZ
DIRECTOR DE PROYECTOS ESPECIALES

ARQ. ANDY J. ZAPATA
ENCARGADO DE DISEÑO DE PROYECTOS ESPECIALES

ING. KEIRIN G. VARGAS JIMÉNEZ
ENCARGADA DE DISEÑO Y CALCULO DE ESTRUCTURAS DE PROYECTOS ESPECIALES

PROYECTO:

TERMINAL INTERURBANA SUR LARGO

LOCALIZACIÓN:

ENGOMBE

PROPIETARIO:
ESTADO DOMINICANO

DISEÑO ARQUITECTÓNICO:
Arq. Gary N. Herrera
Arq. Jenny Grullón Disla
Arq. Emmanuel Paulino

ARQUITECTO A CARGO:
Arq. Jenny Grullón Disla

EQUIPO DEL PROYECTO:
Arq. Marco E. Del Rosario L.
Arq. Judith López
Arq. Katherine Hernández

DISEÑO Y CÁLCULO ESTRUCTURAL:
Ing. Carlos Miguel Báez

PLANOS ESTRUCTURALES:
Arq. Martha Pérez

DISEÑO ELÉCTRICO:
Ing. Jesús Manuel Calderón

PLANOS ELÉCTRICOS:
Joel Sosa De la cruz

DISEÑO SANITARIO:
Ing. Francisco Reyes Aracena

PLANOS SANITARIOS:
Arq. Martina Crisóstomo

LEVANTAMIENTO TOPOGRÁFICO:
-

FECHA	DICIEMBRE 2018	PROYECTO No. -
ARCHIVO		

TÍTULO DE DIBUJO:

PLANTA DE TECHO
BLOQUE 1

ESCALA:	INDICADA
REVISIONES	02

- FECHA: 21/12/2018

HOJA: ES - 10

10 DE 36

2

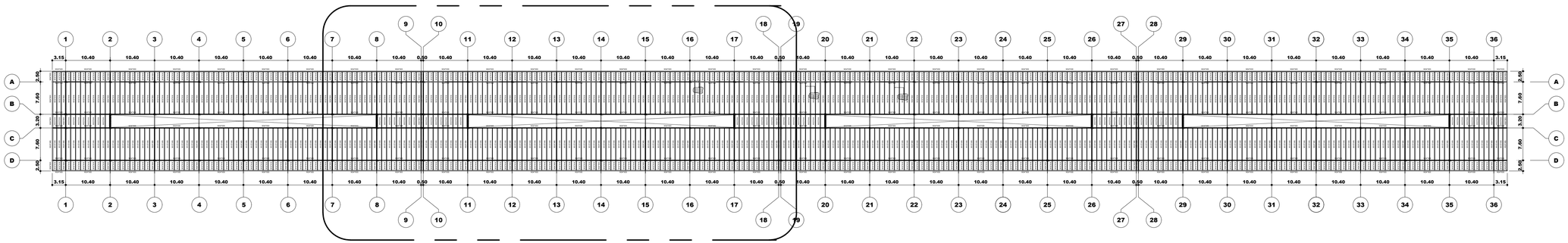

1 Planta Estructural de Entrepiso
Esc. 1:500

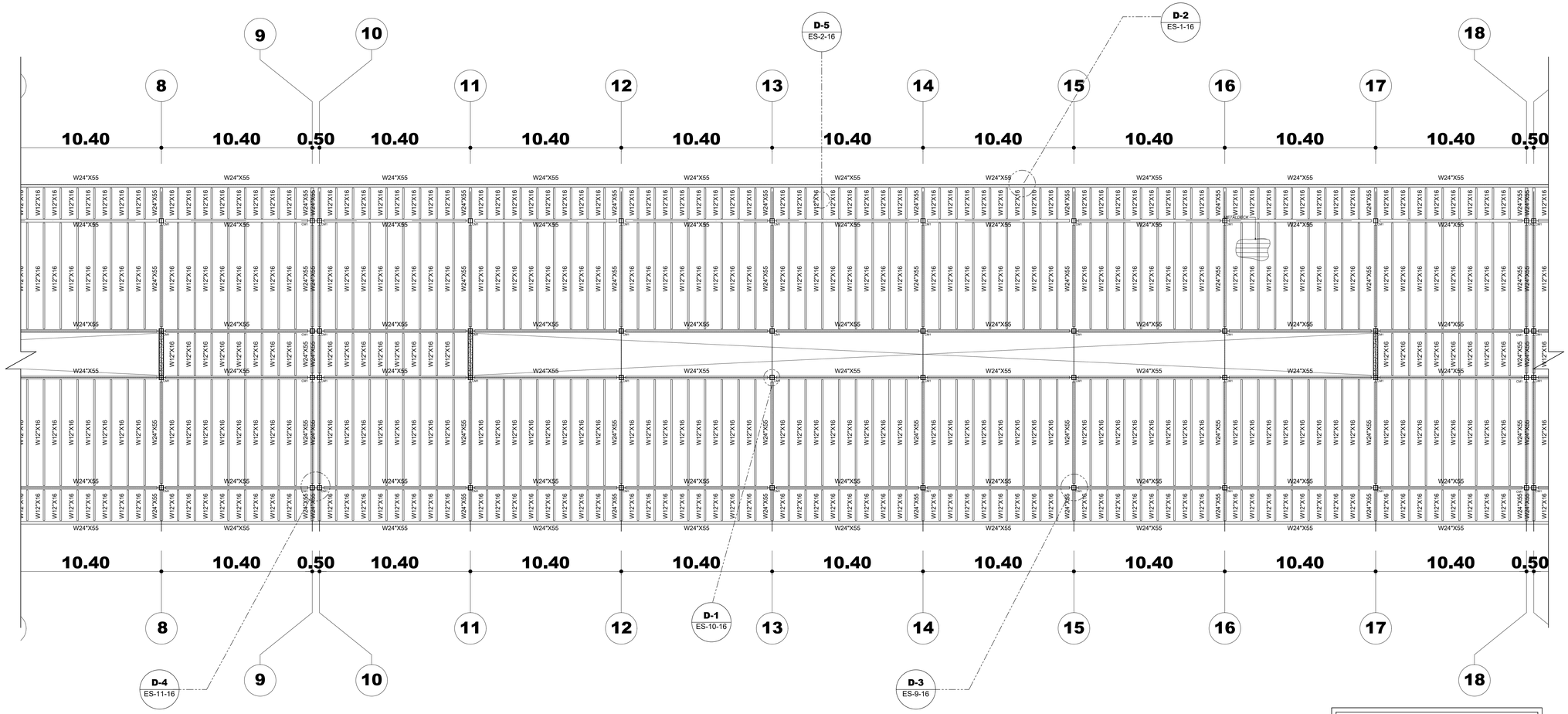

2 Detalle 2 - Planta Estructural de Techo
Esc. 1:150

Nota: En todas las plantas, se deben apuntalar todos los vuelos, hasta pasado los 28 días del vaciado de la ultima losa.

Notas: Todas las medidas están en metros, a menos que se indique lo contrario.

Ministerio de Obras Públicas y Comunicaciones

MINISTERIO DE OBRAS PÚBLICAS Y COMUNICACIONES
REPÚBLICA DOMINICANA

DGE
ARQ. TAMMY VILLAR
DIRECTORA GENERAL DE EDIFICACIONES
LIC.GONZALO CASTILLO TERRERO
MINISTRO DE OBRAS PÚBLICAS Y COMUNICACIONES

DIRECCIÓN GENERAL DE EDIFICACIONES

PROYECTOS ESPECIALES DE LA DGE

ING. GEANCARLOS GONZALEZ
DIRECTOR DE PROYECTOS ESPECIALES

ARQ. ANDY J. ZAPATA
ENCARGADO DE DISEÑO DE PROYECTOS ESPECIALES

ING. KEIRIN G. VARGAS JIMÉNEZ
ENCARGADA DE DISEÑO Y CALCULO DE ESTRUCTURAS DE PROYECTOS ESPECIALES

PROYECTO:

TERMINAL INTERURBANA SUR LARGO

LOCALIZACIÓN:

ENGOMBE

PROPIETARIO:
ESTADO DOMINICANO

DISEÑO ARQUITECTÓNICO:
Arq. Gary N. Herrera
Arq. Jenny Grullón Disla
Arq. Emmanuel Paulino

ARQUITECTO A CARGO:
Arq. Jenny Grullón Disla

EQUIPO DEL PROYECTO:
Arq. Marco E. Del Rosario L.
Arq. Judith López
Arq. Katherine Hernández

DISEÑO Y CÁLCULO ESTRUCTURAL:
Ing. Carlos Miguel Báez

PLANOS ESTRUCTURALES:
Arq. Martha Pérez

DISEÑO ELÉCTRICO:
Ing. Jesús Manuel Calderón

PLANOS ELÉCTRICOS:
Joel Sosa De la cruz

DISEÑO SANITARIO:
Ing. Francisco Reyes Aracena

PLANOS SANITARIOS:
Arq. Martina Crisóstomo

LEVANTAMIENTO TOPOGRÁFICO:
-

FECHA	DICIEMBRE 2018	PROYECTO No. -
ARCHIVO		

TÍTULO DE DIBUJO:

PLANTA DE TECHO
BLOQUE 2

ESCALA:	INDICADA
REVISIONES	02

- FECHA: 21/12/2018

HOJA:
ES - 11

11 DE 36

3

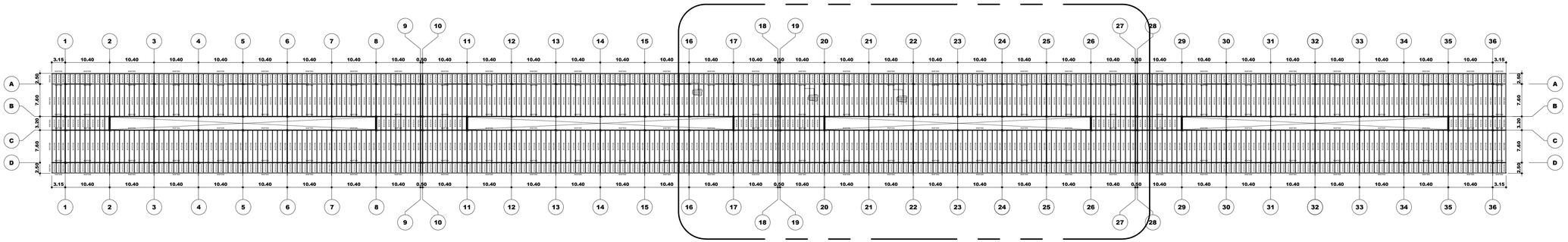

1 Planta Estructural de Techo
Esc. 1:350

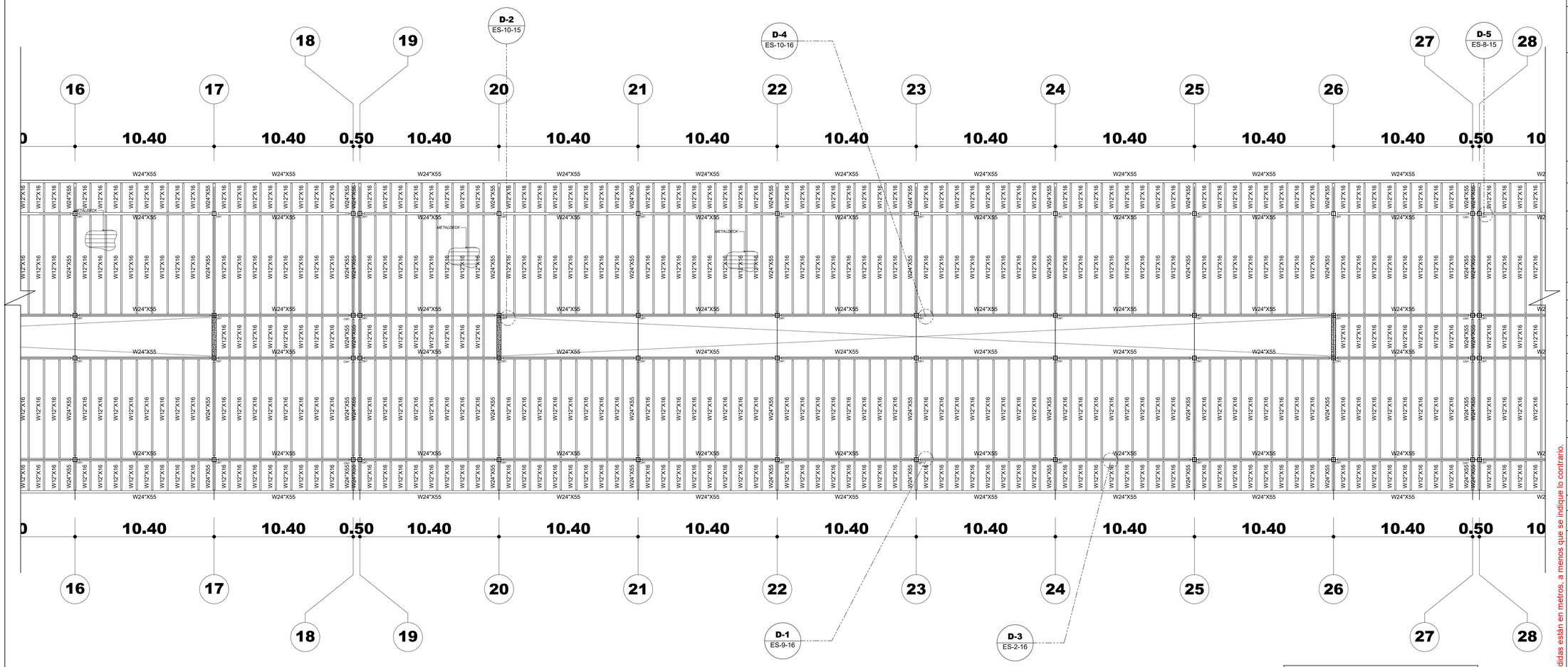

2 Detalle 3 - Planta Estructural de Techo
Esc. 1:150

Nota: En todas las plantas, se deben apuntalar todos los vuelos, hasta pasado los 28 días del vaciado de la ultima losa.

Notas: Todas las medidas están en metros, a menos que se indique lo contrario.

Ministerio de Obras Públicas y Comunicaciones

MINISTERIO DE OBRAS PÚBLICAS Y COMUNICACIONES
REPÚBLICA DOMINICANA

DGE
ARQ. TAMMY VILLAR
DIRECTORA GRAL. DE EDIFICACIONES
LIC.GONZALO CASTILLO TERRERO
MINISTRO DE OBRAS PÚBLICAS Y COMUNICACIONES

DIRECCIÓN GENERAL DE EDIFICACIONES

PROYECTOS ESPECIALES DE LA DGE

ING. GEANCARLOS GONZALEZ
DIRECTOR DE PROYECTOS ESPECIALES

ARQ. ANDY J. ZAPATA
ENCARGADO DE DISEÑO DE PROYECTOS ESPECIALES

ING. KEIRIN G. VARGAS JIMÉNEZ
ENCARGADA DE DISEÑO Y CALCULO DE ESTRUCTURAS DE PROYECTOS ESPECIALES

PROYECTO:

TERMINAL INTERURBANA
SUR LARGO

LOCALIZACIÓN:

ENGOMBE

PROPIETARIO:
ESTADO DOMINICANO

DISEÑO ARQUITECTÓNICO:
Arq. Gary N. Herrera
Arq. Jenny Grullón Disla
Arq. Emmanuel Paulino

ARQUITECTO A CARGO:
Arq. Jenny Grullón Disla

EQUIPO DEL PROYECTO:
Arq. Marco E. Del Rosario L.
Arq. Judith López
Arq. Katherine Hernández

DISEÑO Y CÁLCULO ESTRUCTURAL:
Ing. Carlos Miguel Báez

PLANOS ESTRUCTURALES:
Arq. Martha Pérez

DISEÑO ELÉCTRICO:
Ing. Jesús Manuel Calderón

PLANOS ELÉCTRICOS:
Joel Sosa De la cruz

DISEÑO SANITARIO:
Ing. Francisco Reyes Aracena

PLANOS SANITARIOS:
Arq. Martina Crisóstomo

LEVANTAMIENTO TOPOGRÁFICO:
-

FECHA	DICIEMBRE 2018	PROYECTO No. -
ARCHIVO		

TÍTULO DE DIBUJO:

PLANTA DE TECHO
BLOQUE 3

ESCALA:	INDICADA
REVISIONES	02

- FECHA: 21/12/2018

HOJA: ES - 12

12 DE 36

4

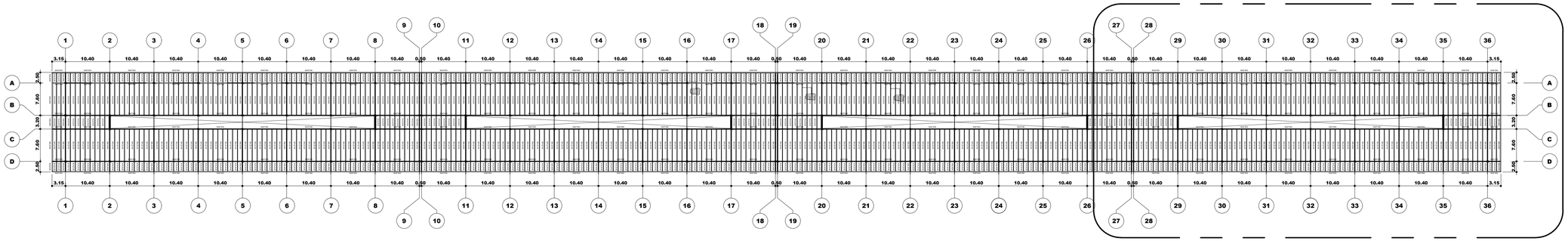

1 Planta Estructural de Techo
Esc. 1:500

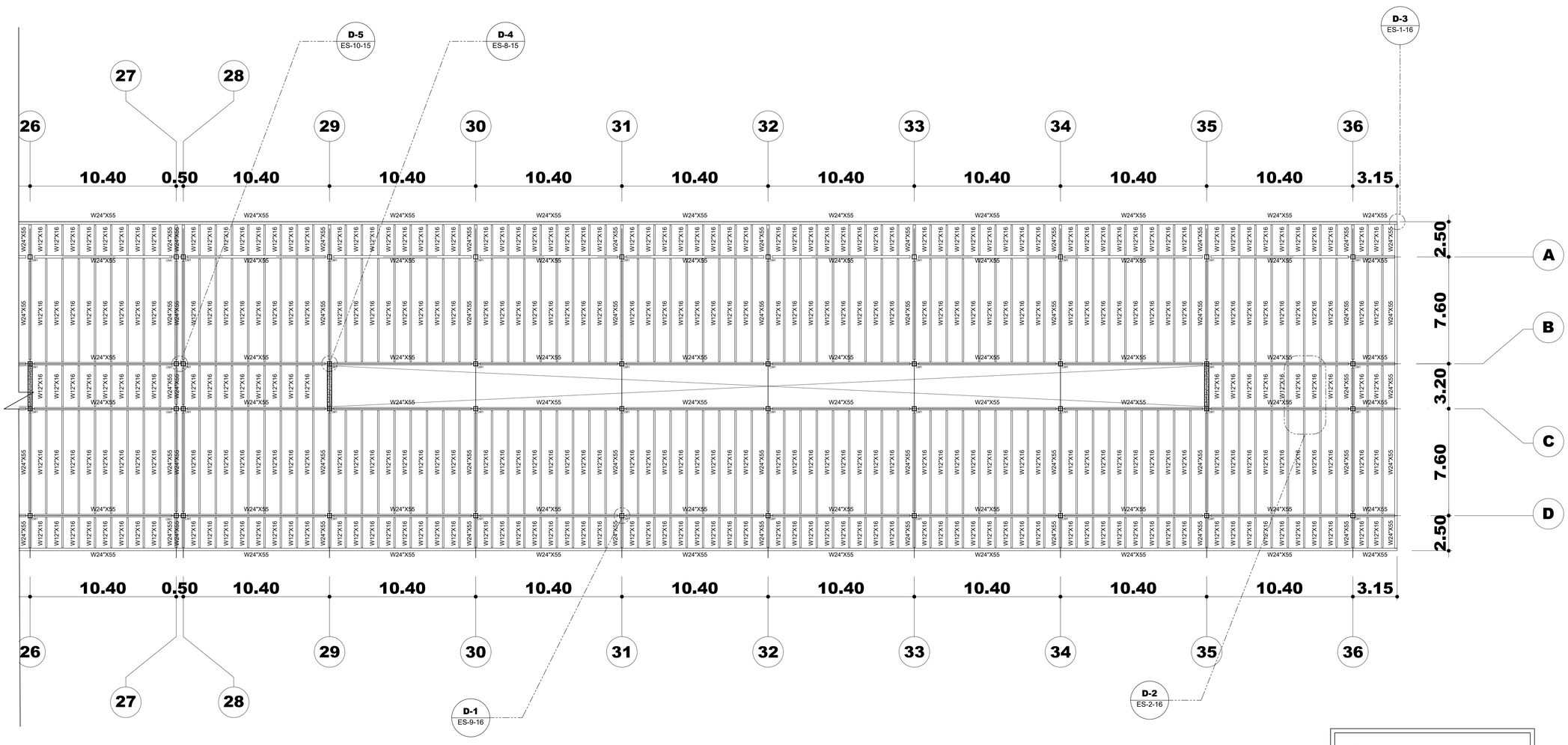

2 Detalle 4 - Planta Estructural de Techo
Esc. 1:150

Nota: En todas las plantas, se deben apuntalar todos los vuelos, hasta pasado los 28 días del vaciado de la ultima losa.

Notas: Todas las medidas están en metros, a menos que se indique lo contrario.

Ministerio de Obras Públicas y Comunicaciones

MINISTERIO DE OBRAS PÚBLICAS Y COMUNICACIONES
REPÚBLICA DOMINICANA

DGE
ARQ. TAMMY VILLAR
DIRECTORA GENERAL DE EDIFICACIONES
LIC.GONZALO CASTILLO TERRERO
MINISTRO DE OBRAS PÚBLICAS Y COMUNICACIONES

DIRECCIÓN GENERAL DE EDIFICACIONES

PROYECTOS ESPECIALES DE LA DGE

ING. GEANCARLOS GONZALEZ
DIRECTOR DE PROYECTOS ESPECIALES

ARQ. ANDY J. ZAPATA
ENCARGADO DE DISEÑO DE PROYECTOS ESPECIALES

ING. KEIRIN G. VARGAS JIMÉNEZ
ENCARGADA DE DISEÑO Y CALCULO DE ESTRUCTURAS DE PROYECTOS ESPECIALES

PROYECTO:

TERMINAL INTERURBANA SUR LARGO

LOCALIZACIÓN:

ENGOMBE

PROPIETARIO:
ESTADO DOMINICANO

DISEÑO ARQUITECTÓNICO:
Arq. Gary N. Herrera
Arq. Jenny Grullón Disla
Arq. Emmanuel Paulino

ARQUITECTO A CARGO:
Arq. Jenny Grullón Disla

EQUIPO DEL PROYECTO:
Arq. Marco E. Del Rosario L.
Arq. Judith López
Arq. Katherine Hernández

DISEÑO Y CÁLCULO ESTRUCTURAL:
Ing. Carlos Miguel Báez

PLANOS ESTRUCTURALES:
Arq. Martha Pérez

DISEÑO ELÉCTRICO:
Ing. Jesús Manuel Calderón

PLANOS ELÉCTRICOS:
Joel Sosa De la cruz

DISEÑO SANITARIO:
Ing. Francisco Reyes Aracena

PLANOS SANITARIOS:
Arq. Martina Crisóstomo

LEVANTAMIENTO TOPOGRÁFICO:
-

FECHA	DICIEMBRE 2018	PROYECTO No. -
ARCHIVO		

TÍTULO DE DIBUJO:

PLANTA DE TECHO
BLOQUE 4

ESCALA:	INDICADA
REVISIONES	02

- FECHA: 21/12/2018

HOJA: ES - 13

13 DE 36